

Nom: _____

CYCLE 1

À PARTIR DE 3 ANS

OBSERVATION GUIDÉE

Regarde bien l'œuvre du poisson d'Alex ! Où trouve-t-on des poissons ?
Quelles sont les couleurs que tu vois ?
A quoi te fait penser le bleu ?




GRAPHISME

Choisis un crayon **BLEU** pour colorier l'océan




MATHÉMATIQUES

Colore le bon nombre de poisson



Entoure combien d'œuvres de poissons sont exposées au mur ? **1 2 3**




OBSERVATION GUIDÉE

L'artiste Jean-Marie Bruce, a fait une collection. Quels objets a-t-il collectionné ?
Quel objet en bois les pêcheurs utilisent pour aller sur l'eau ?

OBSERVATION

Entoure les grands poissons en **BLEU**

Entoure les petits poissons en **ROUGE**



Nom:

SUITE CYCLE 1
À PARTIR DE 4 ANS

GRAPHISME

Suis le trajet de la pirogue sur les vagues avec ton doigt, puis repasse sur les pointillés avec un crayon.



LECTURE

Entoure la lettre P

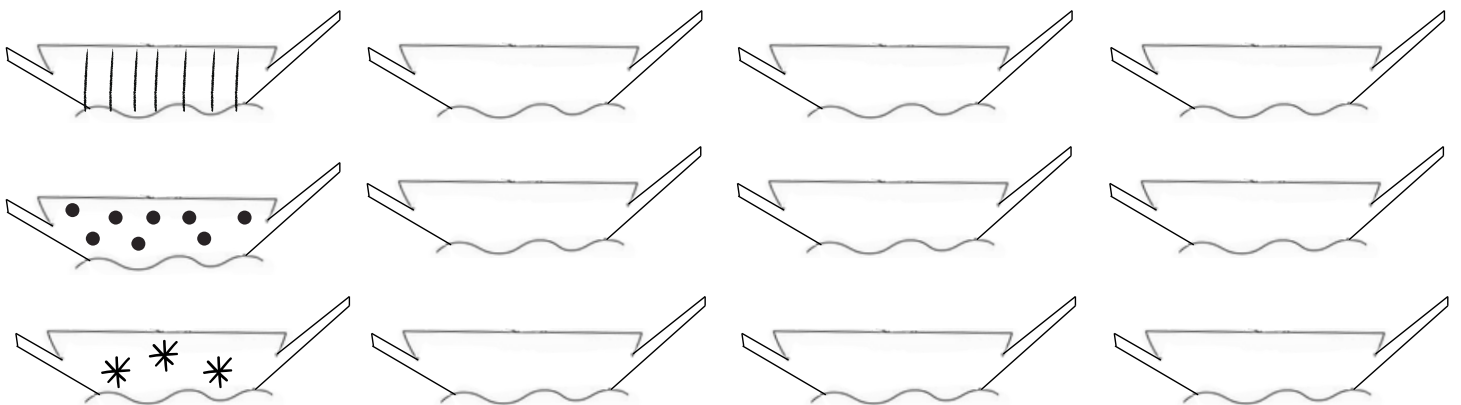
POISSON

PIROGUE PÊCHE



GRAPHISME

Décore les pirogues selon le code

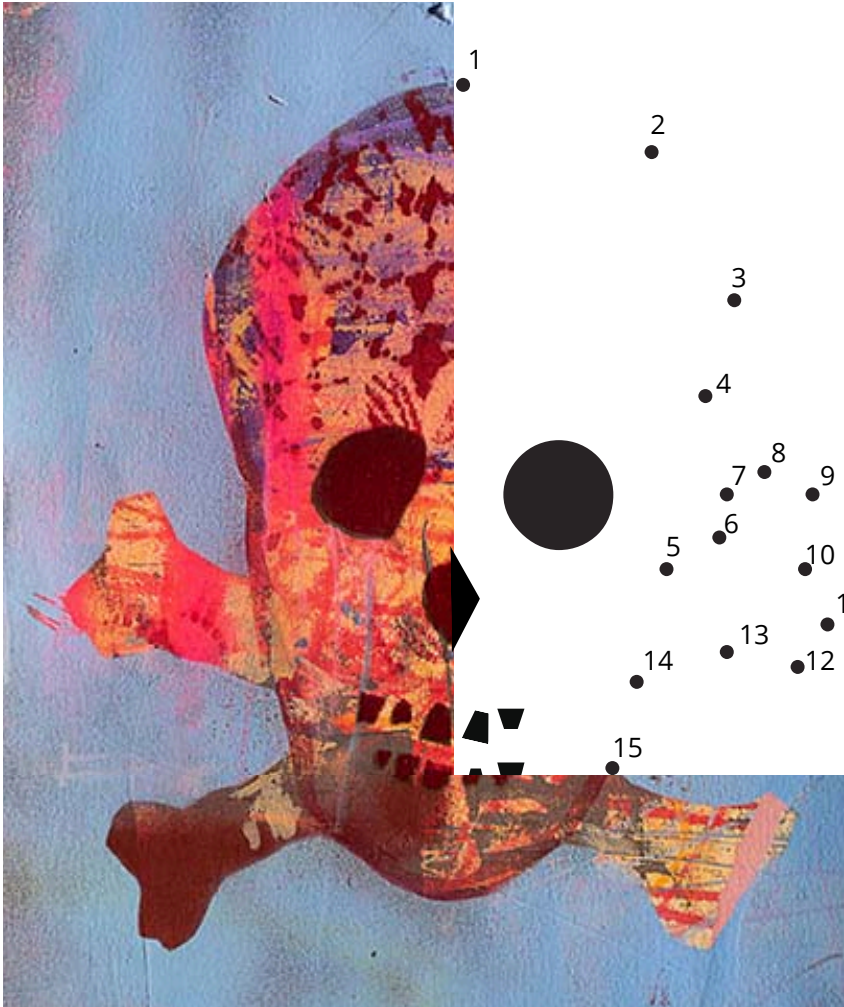


Nom:

SUITE CYCLE 1 À PARTIR DE 5 ANS


GRAPHISME

Dessine l'autre moitié de l'œuvre d'Alex



OBSERVATION

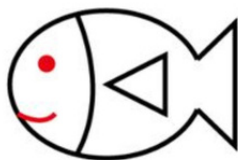
Entoure l'intrus (l'image de ce qui ne doit pas être dans la mer)



MATHÉMATIQUES

GRAPHISME

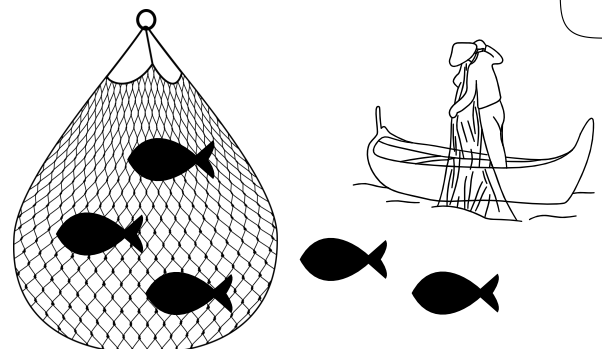
Observe et reproduis le dessin du poisson.




Combien de poissons y a-t-il en tout ?

Combien de poissons y a-t-il dans le filet du pêcheur ?

Combien de poissons reste-t-il ?





MATÉRIEL
Comme Jean-Marie Bruce,
choisis ta collection :
papiers recyclés
bouchons, aluminium...
Colle ta collection pour
faire ton poisson.

